

GRAD ZENICA SLUŽBA ZA PRIVREDU, GRADSKU IMOVINU I UPRAVLJANJE RAZVOJEM

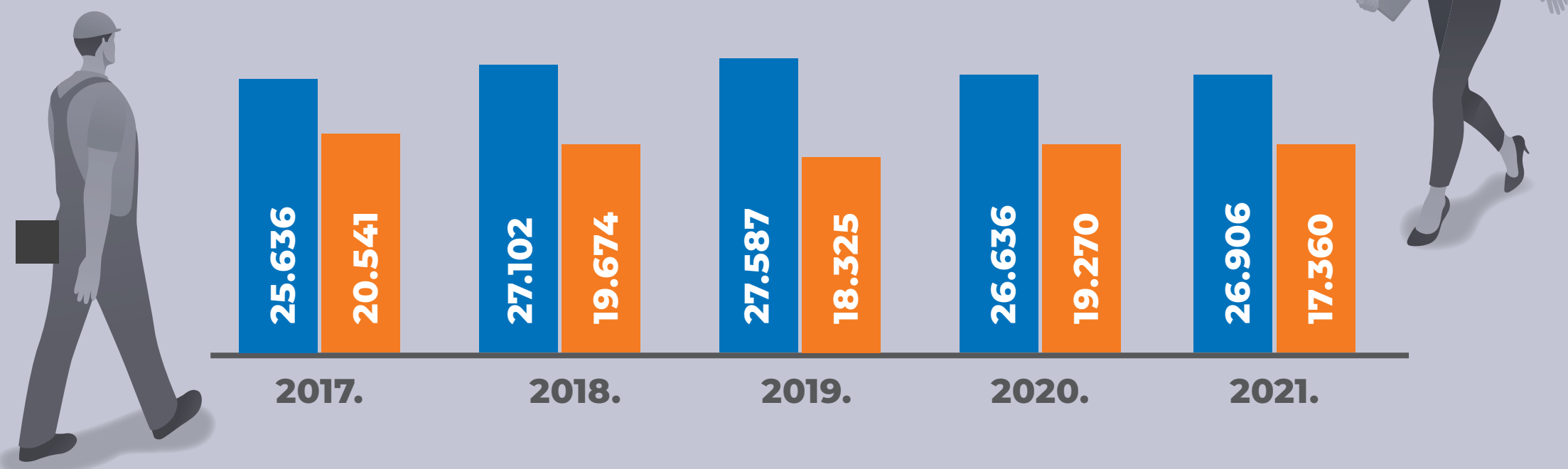
RAD SLUŽBE U PERIODU
01.01.2017. - 31.12.2021. GODINE



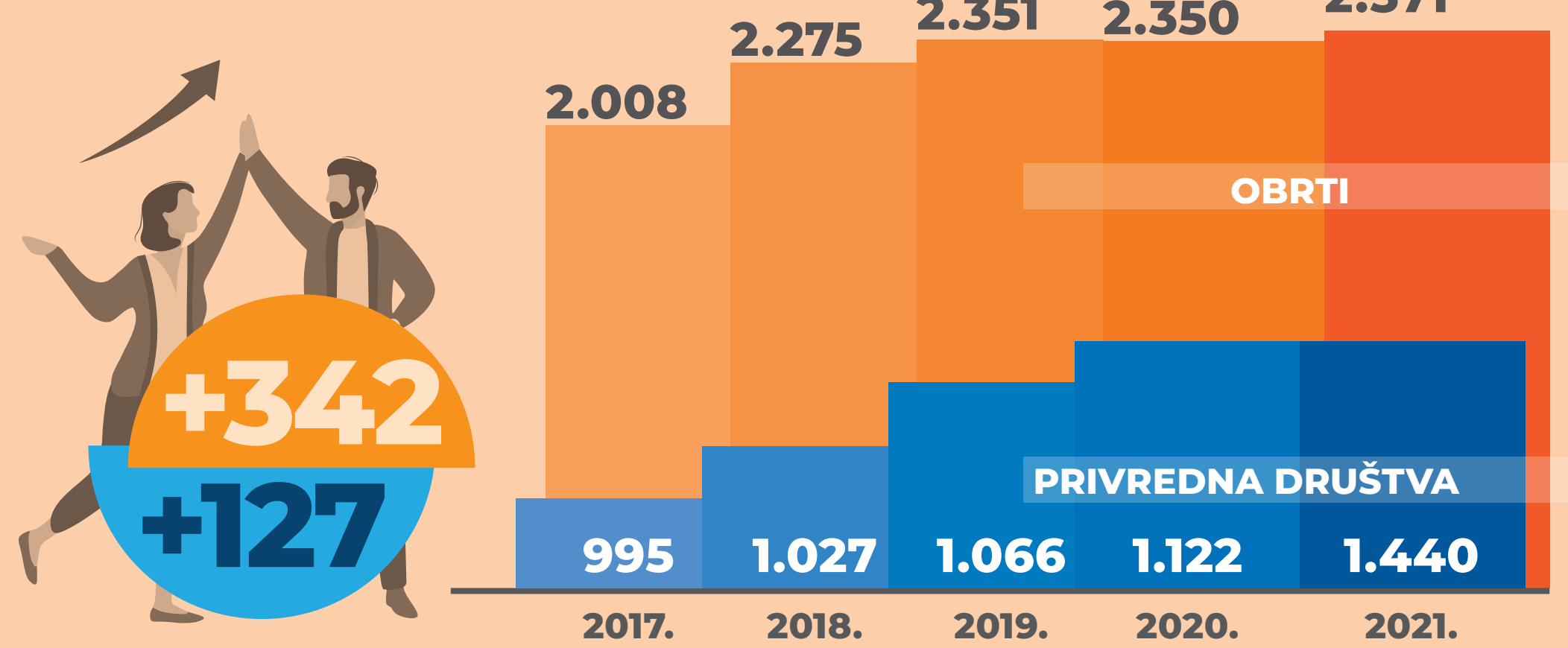
EKONOMSKI POKAZATELJI U GRADU ZENICA U PERIODU 2017 - 2021.

PREGLJED BROJA ZAPOSLENIH/NEZAPOSLENIH

● Zaposleni
● Nezaposleni

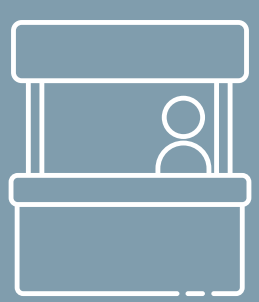


AKTIVNI PRIVREDNI SUBJEKTI



PREGLJED AKTIVNOSTI SLUŽBE U PERIODU 2017 - 2021.

18



SAJMOVI

27



KONFERENCIJE

48



RADIONICE

20



SASTANCI
PRIVREDNOG
SAVJETA

3



PODRŠKA
ZENIČKIM
PRIVREDNICIMA

104



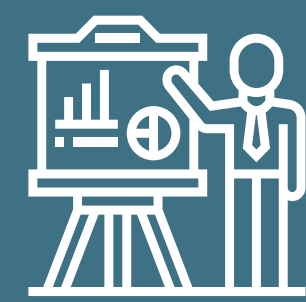
EDUKACIJE /
PREZENTACIJE

3



ENERGETSKI
DANI

34



TREININZI ZA
UPOSLENIKE

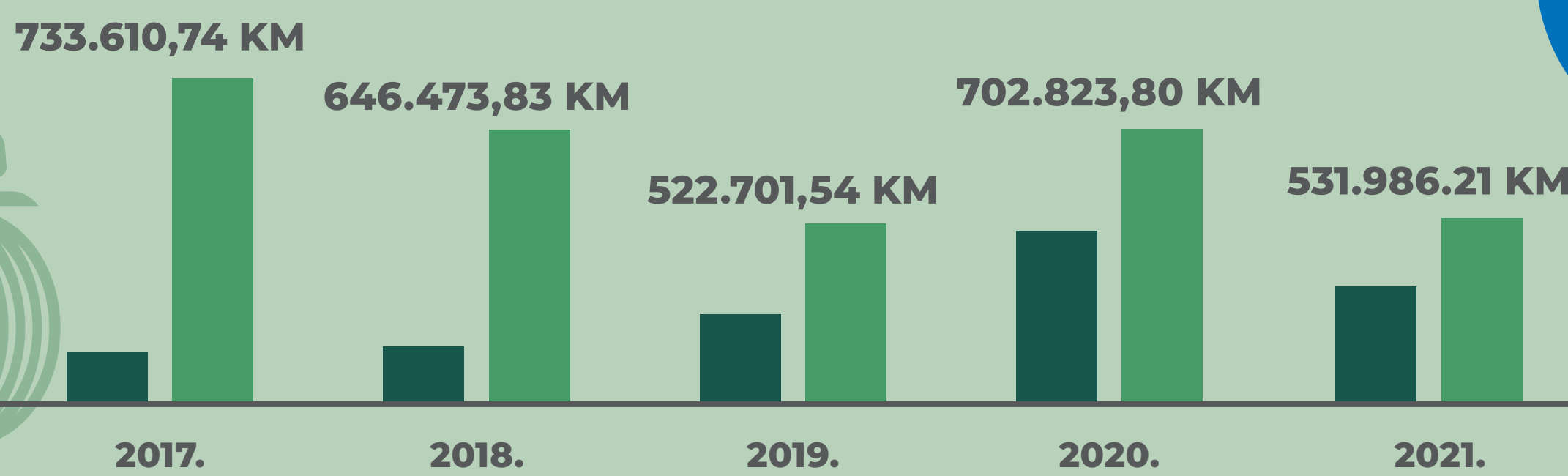
8



STUDIJSKE
POSJETE

POTICAJI U POLJOPRIVREDI

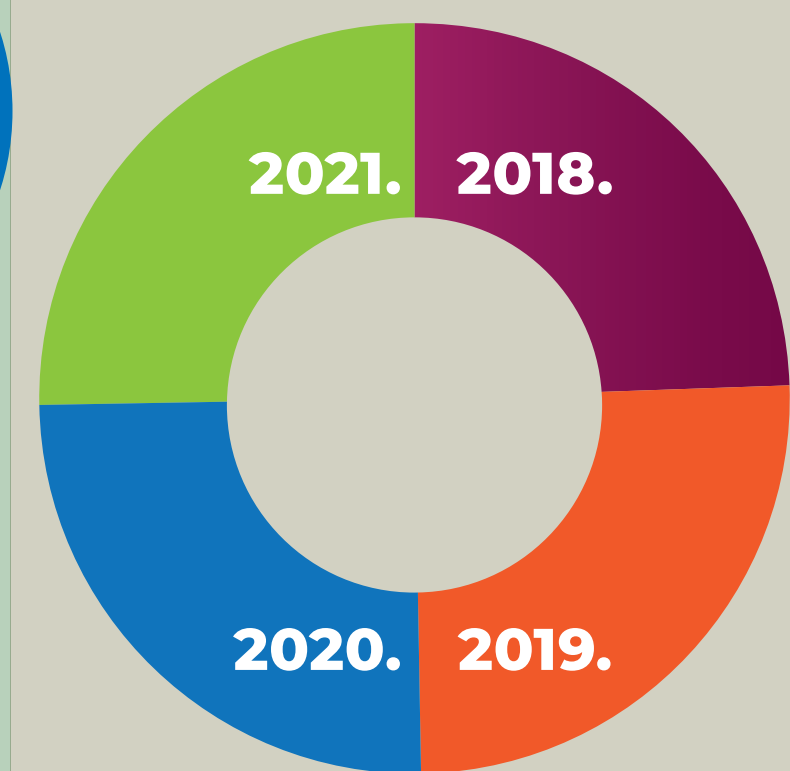
● Podsticaji za obrte
● Podsticaji za fizička lica



3,14
miliona KM
POTICAJI ZA
POLJOPRIVREDU U
PERIODU
2017 - 2021.

1,28
miliona KM
POTICAJI ZA
POLJOPRIVREDU U
PERIODU
2012 - 2016.

SUBVENCIJA KAMATA



2018. 98.326,66 KM
30 privrednih subjekata

2019. 100.000,00 KM
49 privrednih subjekata
56 kredita

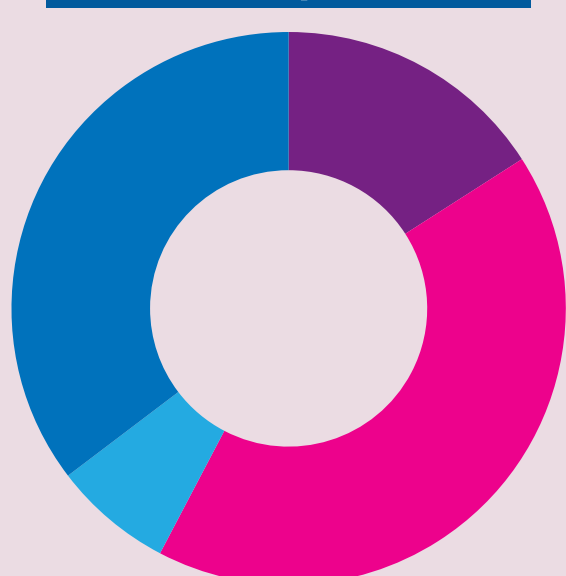
2020. 100.000,00 KM
40 privrednih subjekata
44 kredita

2021. 100.000,00 KM
14 privrednih subjekata
17 kredita

POTICAJI U PRIVREDI

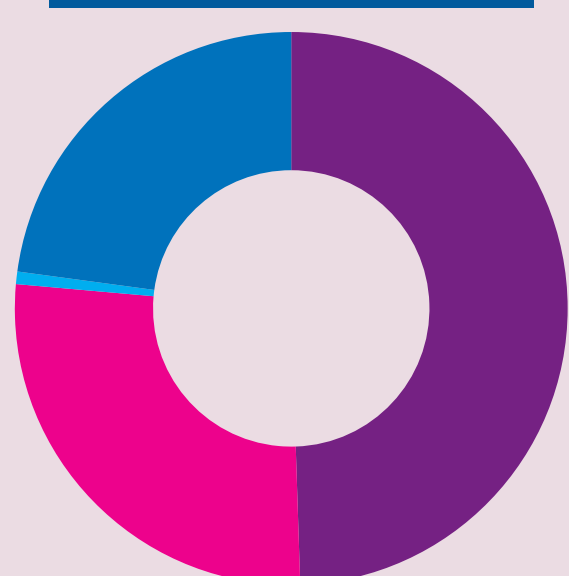
● 2018. ● 2019. ● 2020. ● 2021.

357.997,97 KM



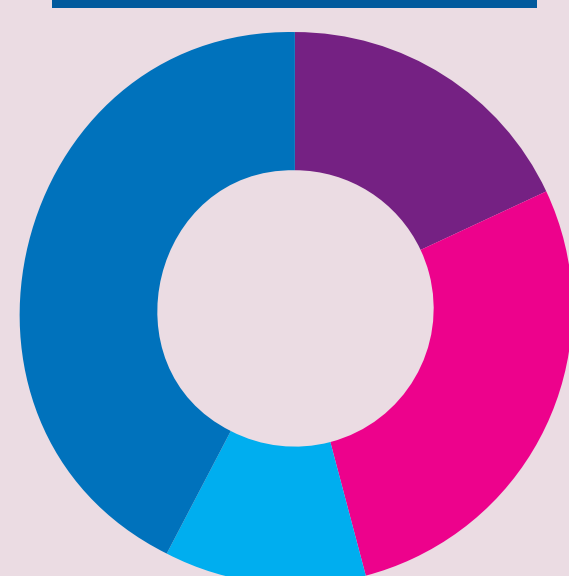
"Moj prvi biznis
u Gradu Zenica -
START UP"

464.984,38 KM



Poticaji za razvoj postojećih
obrta, mikro, malih i srednjih
preduzeća

127.481,71 KM



Poticaji za jačanje i razvoj
ženskog preduzetništva

REZULTATI

261 korisnika

98 nabavka opreme

78 novozaposlenih

92 startup-a

950.464 KM
UKUPNO POTICAJI

1,35
miliona KM
POTICAJI ZA
PRIVREDU U PERIODU
2017 - 2021.

0 KM
POTICAJI ZA
PRIVREDU U PERIODU
2012 - 2016.

REALIZOVANI PROJEKTI U OBLASTI PRIVREDE I POLJOPRIVREDE

52 projekata

sredstva donatora
2.341.790,83 KM
vlastito finansiranje
2.540.630,69 KM

2017.
7 projekata

sredstva donatora
242.555 KM
vlastito finansiranje
137.083,16 KM

2018.
20 projekata

sredstva donatora
1.267.856,04 KM
vlastito finansiranje
658.890,35 KM

2021.
5 projekata

sredstva donatora
100.000,00 KM
vlastito finansiranje
403.386,86 KM

11 projekata

sredstva donatora
392.835,12 KM
vlastito finansiranje
1.160.842,35 KM

9 projekata

sredstva donatora
180.427,97 KM
vlastito finansiranje
338.544,67 KM

2019.

2020.

POSLOVNI PROSTORI - PREGLJED NAPLATE

86% 2020.

98% 2017 - 2019.

94% 2021.

393 poslovna prostora naplaćeno
1.027.071 KM

2017.

403 poslovna prostora naplaćeno
1.272.767 KM

2019.

403 poslovna prostora naplaćeno
1.047.627 KM

2020.

404 poslovna prostora naplaćeno
1.511.737 KM

2021.

ZAKUPCI OSLOBOĐENI OD PLAĆANJA ZBOG PANDEMIJE COVID 19 (2020 - 2021.) **344.039 KM**

2018-2021. TEKUĆE ODRŽAVANJE POSLOVNIH PROSTORA **195.338,17 KM**

2018/19. ZAMJENA KROVOVA I FASADNE STOLARIJE **191.587,51 KM**

2018-2021. INVEŠICIJE ZA DRUŠTVENE DOMOVE **682.457,04 KM**